



PROFIL MĚSTA

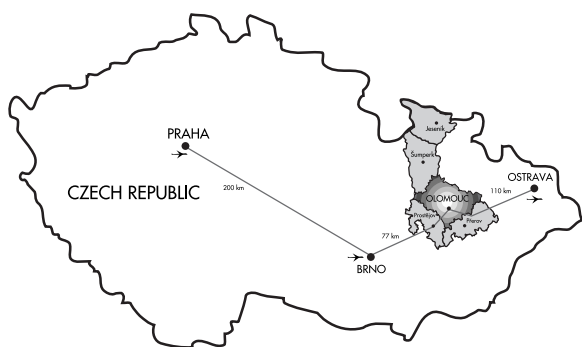
Olomouc (101 268 obyvatel) patří mezi nejvýznamnější centra v České republice. Díky své bohaté historii, starobylé univerzitě, kulturním a řemeslným tradicím, ale především centrální poloze v rámci Moravy byla vždy atraktivním místem pro turisty, obchodníky a podnikatele. Z ekonomického pohledu je město možné charakterizovat jako průmyslové s rozvíjejícími se službami. Díky vhodné poloze, hospodářské tradici i kvalifikované pracovní síle má město výrazný potenciál růstu.

Od 1. 1. 2001 je Olomouc centrem Olomouckého kraje a tedy i sídlem Krajského úřadu Olomouckého kraje. Olomoucký kraj je vymezený pěti okresy: Olomouc, Prostějov, Přerov, Šumperk a Jeseník. Velikostí zaujímá kraj 6,5% rozlohy České Republiky a osmé pořadí mezi čtrnácti kraji. Spolu se Zlínským krajem tvoří tzv. NUTS II – Střední Morava, (Nomenclature Unit of Territorial Statistic, Územní statistická jednotka), používaná v rozhodování pro přidělování dotací z programů EU.

POLOHA

Město Olomouc leží ve východní části České republiky v nivě řeky Moravy. Rovinatý charakter města je na západě, ale hlavně na východě výrazně ohraničen vyšším georeliéfem, takže město je uzavřeno do protáhlé sníženiny otevřené ve směru SZ – JV.

- rozloha 10 336 ha
- zeměpisné souřadnice středu města: 49°45' szš, 17°15' vzd
- nadmořská výška ve středu města 219 m.n.m.



Vzdálenosti Olomouce od vybraných evropských center a vybraných českých měst:

Berlín	500 km	Brno	76 km
Budapešť	389 km	České Budějovice	288 km
Londýn	1 473 km	Hradec Králové	141 km
Moskva	1 715 km	Liberec	235 km
Paříž	1 302 km	Ostrava	100 km
Vídeň	198 km	Plzeň	364 km
Varšava	474 km	Praha	277 km
Bratislava	197 km	Ústí nad Labem	365 km

KLIMA

Převládající směry větrů severozápadní a jihozápadní
 Průměrné lednové teploty od -2 do 4 °C
 Průměrné červencové teploty od 15 do 19 °C
 Roční úhm srážek 600 - 1 100 mm

OBYVATELSTVO

Vývoj populace v Olomouci 1991–2003

Rok	Počet obyvatel	1991 = 100
1991	105 990	100
1996	104 380	98
2001	102 246	96
2002	101 624	96
2003	101 268	96

Zdroj: ČSÚ

Věková struktura obyvatel Olomouce k 31. 12. 2003

Věkové rozpětí	0 – 14 let	15 – 59 let	60 a více let
Počet mužů	7 305	32 700	7 801
Počet žen	7 002	34 302	12 158

Zdroj: ČSÚ




Struktura obyvatel podle nejvyššího dosaženého vzdělání v %

Stupeň vzdělání	ČR	Olomoucký kraj	Olomouc
Bez vzdělání	0,4	0,6	0,3
Základní	23,0	23,6	18,4
Učňovské	20,5	24,0	15,8
Střední odborné	17,4	15,0	15,6
Učňovské s maturitou	1,5	1,5	1,6
Úplné střední	25,6	25,1	29,9
Vyšší odborné	1,3	1,0	1,6
Vysokoškolské	8,9	8,1	15,5
Nezjištěno	1,4	1,1	1,3
CELKEM	100	100	100

Zdroj: Sčítání lidu, domů a bytů 2001

Struktura obyvatel podle nejvyššího dosaženého vzdělání v Olomouci



VZDĚLÁNÍ

V Olomouci se nachází jedna z významných Univerzit v České republice - starobylá Univerzita Palackého a dvaadvacet středních škol různého zaměření. Univerzita Palackého byla založena již roku 1573 a dnes je se sedmi fakultami a více jak patnácti tisíci studenty největší vzdělávací institucí v regionu Střední Morava. Činnost univerzity a její zahraniční kontakty a participace na mezinárodních projektech dávají předpoklady, že v Olomouci může vzniknout vědecko-výzkumné centrum mezinárodního významu. Významným krokem k tomuto cíli je rozšiřující se projekt vědecko-technického parku, který byl otevřen v červnu 2001 pod názvem „Centrum pro inovace a transfer technologií“ pro podporu vznikajících firem převážně v oblasti biotechnologií a optoelektroniky.

Vzdělání obyvatelstva okresu Olomouc je nad průměrem České republiky, což vytváří dobré podmínky pro budoucí ekonomický rozvoj regionu. V Olomouci jsou také 2 základní školy s rozšířenou výukou anglického jazyka a 3 dvojjazyčná gymnázia. Olomouc je díky univerzitě a velkému počtu základních a středních škol centrem vzdělanosti nadregionálního významu.

Žáci a pedagogičtí pracovníci ve školských zařízeních v Olomouci ve školním roce 2003/2004

školská zařízení	počet	počet žáků	počet pedagog. pracovníků
Mateřské školy	41	2 806	227
Základní školy	27	9 085	664
Gymnázia	4	2 891	*264/226,6
Střední odborné školy	9	**2 690 + 90	*324/257,8
Učiliště	9	**3 071 + 261	*399/334,8

* fyz. osoby/přepočet dle úvazku

** denní studium + ostatní formy studia

Univerzita Palackého v Olomouci - akademický rok 2003/2004

fakulta	počet studentů	počet pedagogů
Cyrilometodějská teologická	1 009	62
Lékařská	2 116	442
Filozofická	3 300	267
Přírodovědecká	2 379	273
Pedagogická	3 591	185
Tělesné kultury	1 733	83
Právnícká	1 054	72
CELKEM	15 182	1 384

Zdroj: Univerzita Palackého

BYDLENÍ

Díky unikátnímu historickému jádru, parkům, kulturní tradici, zázemí pro příměstskou rekreaci, příznivým klimatickým podmínkám a stavu životního prostředí je Olomouc jedním z nejatraktivnějších míst pro bydlení.

Domovní fond v Olomouci

	Domovní fond celkem		v tom					
	abs	v %	rodinné domy		bytové domy		ostatní	
	abs	v %	abs	v %	abs	v %	abs	v %
Domy celkem	9 484	100	6 614	100	2 621	100	249	100
Trvale obydlené	8 941	94,3	6 120	92,5	2 608	99,5	213	85,5
Neobydlené	543	5,7	494	7,5	13	0,5	36	14,5

Zdroj: Sčítání lidu, domů a bytů 2001

Obydlené domy v Olomouci podle vlastnictví

	Domovní fond celkem		v tom					
	abs	v %	rodinné domy		bytové domy		ostatní	
	abs	v %	abs	v %	abs	v %	abs	v %
Trvale obydlené domy	8 941	100	6 120	100	2 608	100	213	100
Soukromé	6 489	72,6	5 920	96,7	529	20,3	40	18,8
Obec. stát	599	6,7	21	0,3	520	19,9	58	27,2
SBD	365	4,1	6	0,1	359	13,8	-	-
Jiné	1,413	15,8	130	2,1	1,190	45,6	93	43,7

Zdroj: Sčítání lidu, domů a bytů 2001

Pronájem bytů v Kč/měsíc (údaje k 3. čtvrtletí 2004)

velikost bytu	standardní vybavení	nezařízený
1+1	4 000 – 5 500	3 500 – 5 000
2+1	5 000 – 7 000	4 000 – 6 000
3+1	6 000 – 9 000	5 000 – 7 500
4+1	6 000 – 10 000	5 500 – 9 000

Zdroj: Hanácká realitní kancelář

Pronájem domů v Kč/měsíc/dům (údaje k 3. čtvrtletí 2004)

	přílehlá část centra	okrajová část města
Rodinné domy standardní	8 000 – 15 000	5 000 – 12 000
Rodinné domy nadstandardní	15 000 – 40 000	10 000 – 40 000

Zdroj: Hanácká realitní kancelář

Prodej bytů v tis. Kč za byt (údaje k 3. čtvrtletí 2004)

velikost bytu	novostavby	původní zástavby	původní zást. (cihelné)
1+0	650 – 900	400 – 900	500 – 600
1+1	650 – 950	500 – 650	500 – 700
2+1	800 – 1 200	650 – 750	700 – 900
3+1	1 300 – 2 500	750 – 900	900 – 1 700
4+1	1 800 – 3 000	850 – 1 000	1 200 – 2 100
cena za 1m ² podlahové plochy	16,5 – 20,5	12 – 15,5	13 – 18,5

Zdroj: Hanácká realitní kancelář

Pozn.: podle stavu objektu; u pronájmů není zahrnuto inkaso (služby)

DOPRAVA

Vnější dopravní spojení Olomouce je s ohledem na jeho vnitrozemskou polohu vynikající a budováním dálnice D11 a rychlostní komunikace R35 se ještě zlepšil a vzrostl význam města na křižovatce dvou klíčových vnitrostátních i mezinárodních komunikací.

V říjnu 2003 byl uveden do provozu patnáctikilometrový obchvat Olomouce, který výrazně urychluje dopravu zvláště ve směru na Brno, Přerov a Hranice na Moravě. Obchvat je součástí budoucí 173 km dlouhé rychlostní komunikace R35 Hradec Králové-Lipník nad Bečvou.

Mezinárodní silnice E462 zajišťuje severojižní spojení Polska s Moravou a Rakouskem. Napojením rychlostní komunikace R46 na dálnici D1 ve Vyškově je zabezpečeno komfortní dopravní spojení s Brnem a dalším pokračováním na Prahu (dálnice D1) a Bratislavu (dálnice D2).

Olomouc je důležitým železničním uzlem s hlavním nádražím v blízkosti centra města. Na nádraží je i ČD CENTRUM, poskytující nadstandardní služby cestujícím. Železniční doprava ve městě je součástí pěti tratí ČD, včetně přímé trasy na Prahu. Železniční trať je modernizována výstavbou spojovacího ramene I. a II. Koridoru Česká Třebová – Olomouc – Přerov.

Veřejná hromadná doprava je realizována formou integrovaného dopravního systému (autobusy, tramvaje, autobusy pro tělesně postižené).

Dopravci: Dopravní podnik města Olomouce a.s., Connex Morava a.s.

Významné železniční tratě (označení, směr):

270 Olomouc směr Přerov
270 Olomouc směr Zábřeh
310 Olomouc směr Krnov
332 Olomouc směr Nezamyslice
290 Olomouc směr Šumperk

Blízké hraniční přechody:

- Břeclav 140 km SK
- Český Těšín 120 km PL
- Bohumín 130 km PL
- Mikulovice 100 km PL
- Mikulov 140 km A
- Hatě 157 km A
- Rozvadov 434 km D

Letecká doprava

3,8 km západně od středu města leží veřejné mezinárodní letiště Olomouc pro letouny, kluzáky, vrtulníky, ultralehká letadla, volné balony a vzducholoď. Provozovatelem letiště je Magistrát města Olomouce – správa letiště. Letiště má omezené parametry (dráha 1000 m, travnatý povrch).

Aerodrom chart (radiové spojení) – olomouc info 118,000
www.olomoucko.cz, letiste@mml.cz

Nejbližší významná letiště:

- Praha 278 km
- Vídeň 198 km A

TECHNICKÁ INFRASTRUKTURA

Pitná voda

Pitná voda je dodávána do vodárních sítí z podzemních zdrojů skupinového vodovodu Olomouc. Dodavatelem vody a provozovatelem vodovodů je STŘEDOMORAVSKÁ VODÁRENSKÁ a.s., Tovární 41, Olomouc, tel.: 585 536 111.

Odpadní vody jsou odváděny jednotnou kanalizační soustavou na městskou čistírnu odpadních vod, která je po rekonstrukci a splňuje technické i kapacitní požadavky na čištění. Provozovatelem ČOV a kanalizace je STŘEDOMORAVSKÁ VODÁRENSKÁ, a.s., Olomouc.

Elektrická energie

Elektrická energie je rozváděna sítí vysokého a nízkého napětí. Dodavatelem elektřiny je Severomoravská energetika a.s., Oblastní pracoviště, nábřeží Dr. Edvarda Beneše 20, Přerov, tel: 581 264 111.

Tepllo

Tepllo je vyráběno v teplárně na uhlí a špičkové výtopně na mazut a zemní plyn. Teplárna je po rekonstrukci a splňuje s rezervou požadavky zákona na ochranu ovzduší. Tepllo je k odběratelům přiváděno soustavou horkovodů a parovodů. Dodavatelem tepla je společnost Dalkia Česká republika, Tovární 44, Olomouc, tel.: 585 529 111.

Plyn

Zemní plyn je k odběratelům přiváděn soustavou plynovodů. Plynifikováno je celé území města. Dodavatelem plynu je Severomoravská plynárenská a.s. Ostrava, oblastní středisko Olomouc, Wittgensteinova 6, tel.: 585 644 111.

Telekomunikace

Telekomunikační služby prostřednictvím veřejné pevné telefonní sítě zajišťuje ČESKÝ TELECOM a.s., Mlýnská 12, 702 22 Ostrava, telefonické centrum služeb: 800 123 456. Olomouc je sídlem uzlového a tranzitního telefonního obvodu.

Dalšími operátory jsou společnosti Aliatel, Contactel, eTel, GTS, Tiscali. Provozovateli veřejných mobilních telefonních sítí jsou EUROTEL PRAHA s.r.o., informační linka 800 330 011, T-Mobile Czech Republic a.s. (T-MOBILE), informační linka 603 603 603, Český mobil a.s. (OSKAR), infolinka 800 777 777.

EKONOMIKA

Firmy a zaměstnanci v Olomouci k 31. 12. 2003

odvětví	zaměstnavatelé	počet pracovníků
Zemědělství, myslivectví, lesní hospodářství	35	3 441
Dobývání nerostných surovin	2	76
Potravinářský průmysl	23	3 993
Textilní a oděvní průmysl	8	567
Dřevozpracující průmysl	7	574
Papírenský a polygrafický průmysl	7	647
Chemický a farmaceutický průmysl	4	516
Gumárenský a plastikařský průmysl	5	264
Průmysl skla a stavebních hmot	6	447
Výroba kovů a kovových výrobků	29	4 163
Výroba strojů a zařízení	26	6 255
Výroba elektrických a optických přístrojů	7	1 524
Výroba dopravních prostředků	1	x
Jiný zpracovatelský průmysl	7	405
Výroba elektřiny, plynu a vody	8	841
Stavebnictví	39	3 085
Obchod a opravy spotřebičů	56	4 592
Pohostinství a ubytování	8	411
Doprava, skladování, pošty	22	4 707
Peněžnictví a pojišťovnictví	6	713
Nemovitosti, výzkum a vývoj	33	2 402
Školství	67	5 972
Veřejná správa, obrana, sociální zabezpečení	18	3 103
Zdravotnictví, veterinární a sociální činnost	24	6 485
Ostatní veřejné a sociální služby	20	1 682
CELKEM	468	56 865

Zdroj: Úřad práce

Formy podnikání v Olomouci k 31. 12. 2003

	Počet subjektů
Podnikatelé – fyzické osoby	19 326
s.r.o.	2 216
a.s.	196
v.o.s.	56
Komanditní společnosti	7
Zahraniční osoby	267
Nadace	54
Státní podniky	15
Obecně prospěšné společnosti	13
Příspěvkové organizace	96
Sdružení (svaz, spolek, klub)	528
Církevní organizace	46
Družstva	70
Ostatní	890
CELKEM	23 780

Zdroj: ČSÚ

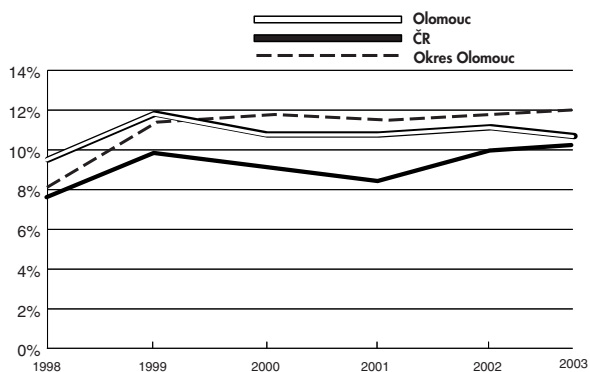
NEZAMĚSTANOST

Vývoj průměrné roční míry nezaměstnanosti v %

	1998	1999	2000	2001	2002	2003
Město Olomouc	9,8	11,6	10,8	10,6	10,8	10,4
Okres Olomouc	8,3	11,2	11,7	10,9	11,1	11,8
Česká republika	7,5	9,4	9,0	8,5	9,8	10,3

Zdroj: Úřad práce

Vývoj průměrné roční míry nezaměstnanosti v %



Míra nezaměstnanosti v % v okresech Olomouckého kraje

Okres	2000	2001	2002	2003
Jeseník	13,2	14,8	16,9	18,2
Olomouc	11,4	11,0	11,6	11,8
Prostějov	10,4	10,1	10,0	10,2
Přerov	14,2	12,5	12,8	13,8
Šumperk	11,3	12,8	13,1	12,5
Olomoucký kraj	11,9	11,8	12,2	12,5

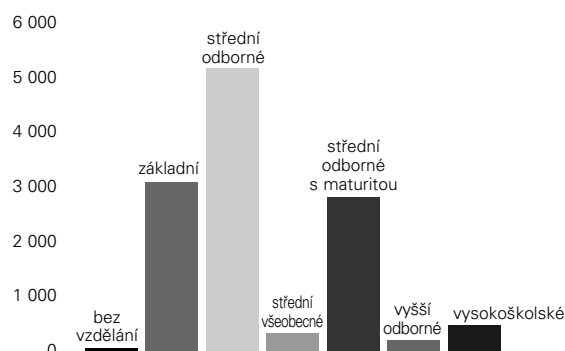
Zdroj: Úřad práce

Nezaměstnaní v okrese Olomouc podle stupně vzdělání

Stupeň vzdělání	2001		2002		2003	
	abs	v %	abs	v %	abs	v %
Bez vzdělání	10	0,1	12	0,1	5	0,04
Základní	3 388	26,2	3 592	26,3	3 521	25,95
Střední odborné	5 858	45,3	6 212	45,4	5 878	43,32
Střední všeobecné	503	3,9	507	3,7	199	1,9
Střední odborné s maturitou	2 527	19,5	2 661	19,4	3 261	24,0
Vyšší odborné	96	0,7	100	0,7	89	0,66
Vysokoškolské	558	4,3	605	4,4	617	4,55
CELKEM	12 940	100	13 689	100	13 570	100

Zdroj: ČSÚ

Nezaměstnaní v okrese Olomouc podle stupně vzdělání r. 2003



Nezaměstnanost podle věku v okrese Olomouc vždy k 31. 12.

Věk	2001		2002		2003	
	abs	v %	abs	v %	abs	v %
do 19 let	864	6,7	841	6,1	798	5,9
20–24 let	2 505	19,4	2 624	19,2	2 432	17,9
25–29 let	1 817	14,0	1 854	13,6	1 871	13,8
30–34 let	1 375	10,6	1 446	10,6	1 423	10,5
35–39 let	1 270	9,8	1 329	9,7	1 322	9,7
40–44 let	1 285	9,9	1 263	9,2	1 286	9,5
45–49 let	1 491	11,5	1 518	11,1	1 501	11,1
50–54 let	1 667	12,9	1 792	13,1	1 836	13,5
55–59 let	629	4,9	949	6,9	1 026	7,6
nad 60 let	37	0,3	73	0,5	75	0,5
CELKEM	12 940	100	13 689	100	13 570	100

Zdroj: ČSÚ

MZDY

Průměrná měsíční mzda v Kč

	2001	2002	2003
ČR	15 125	16 212	17 445
Olomoucký kraj	12 883	13 787	14 720
Okres Olomouc	13 693	14 623	15 491

Pozn.: v podnikatelských subjektech nad 20 zaměstnanců

Mzdy v Olomouckém kraji podle odvětví

Odvětvová činnost	Průměrná měsíční mzda v Kč		
	2001	2002	2003
Zemědělství	10 774	11 641	12 036
Zpracovatelský průmysl	12 695	13 511	14 370
Stavebnictví	13 791	14 636	15 601
Obchod, opravy motor. vozidel	11 937	12 730	13 471
Pohostinství a ubytování	8 189	9 651	10 424
Pošty a telekomunikace	13 528	14 799	15 263
Peněžnictví a pojišťovnictví	20 287	20 791	19 078
Služby pro podniky, výzkum, vývoj	12 484	14 030	14 163
Veřejná správa	13 408	15 732	17 494
Školství	12 129	14 309	16 179
Zdravotnictví	13 356	15 587	16 635
Ostatní veřejné služby	9 891	11 575	12 304

Pozn.: v podnikatelských subjektech nad 20 zaměstnanců
Zdroj: ČSÚ

PODNIKÁNÍ

Zahraniční investoři využívají nabídky připravených průmyslových zón. Od roku 1998 byly intenzivně za pomoci státních dotací připravovány dvě průmyslové zóny, které jsou dnes již plně obsazeny převážně zahraničními investory.

Zahraniční výrobní investoři v Olomouci

Průmyslová zóna Keplerova		
Název firmy	počet zaměstnanců	zahájení výroby
FARDIS CZ s.r.o. (Belgie)	27	1999
M.L.S. Holice s.r.o. (Francie)	770*	2000
Senior Automotive Czech s.r.o. (Velká Británie)	260	2001
Czech Republic Onamba s.r.o. (Japonsko)	150	2001

* vč. závodu na ul. Sladovského



Průmyslová zóna Pavelkova		
Název firmy	počet zaměstnanců	zahájení výroby
Timken Česká republika s.r.o. (USA)	523	2001
SIWE a.s. (Rakousko)	143*	1998
Sucker-Müller-Hacoba s.r.o. (Německo)	110	1999
RAF ARMATURY s.r.o. (Itálie)	80	1999
MAFRA a.s. (Německo)	90	2001

* vč. závodu na ul. Železniční (EKOPLAST)

Další firmy se zahraniční majetkovou účastí

Název firmy	počet zaměstnanců	zahájení výroby
ProMinent Dosiertechnik CS s.r.o. (Německo)	15	1992
Exerion Precision Technology Olomouc s.r.o., (Nizozemí)	110	1998
Kappa Packaging Czech s.r.o., závod Kappa Empack (Nizozemí)	54	1994
NESTLÉ Česko s.r.o. závod ZORA (Švýcarsko)	800	1992
Grundfos s.r.o. (Dánsko)	50	2000
Česká droždářská společnost a.s. (Francie)	135	1999

Kromě podmínek pro zahraniční investory a větší firmy, město také připravuje zainvestované plochy pro podporu menších místních firem. Společně s Univerzitou Palackého připravilo projekt průmyslové zóny Šlechtitelů a podnikatelského inkubátoru, který byl úspěšně přijat do programu EU Phare 2003, s jehož finanční podporou bude realizován. Předpokládané ukončení výstavby technické infrastruktury bude přibližně v polovině roku 2006. Město se také zaměřuje na rekonverzi zastaralých podvyužitých areálů typu „brownfields“.

Pronájem nebytových prostor v Kč/m²/rok (údaje k 3. čtvrtletí)

	admini- strativa	obchody malé	obchody velké	parkoviště
centrum města	1 500 až 2 000	6 000 až 10 000	3 000 až 6 000	500
přílehlá část města	1 200 až 1 800	2 000 až 4 000	1 500 až 3 000	200 až 400
okrajová část města	800 až 1 500	1 500 až 3 000	1 000 až 2 000	200

Zdroj: Hanácká realitní kancelář

Pronájem průmyslových nemovitostí

Průmyslová část	Administrativní část
500 – 800 Kč/m²/rok	800 – 1 000 Kč/m²/rok

Zdroj: Hanácká realitní kancelář

Pozn.: podle stavu objektu; u pronájmů není zahrnuto inkaso (služby)

ZDRAVOTNÍ PÉČE

	2002	2003
Počet lékařů	1 084	1 205
Počet obyvatel na 1 lékaře	95	84

Počet zdravotnických zařízení v Olomouci

Zařízení	2002	2003
Nemocnice	2	2
Ordinace praktického lékaře	147	149
Odborné ordinace a pracoviště	197	197
Lékárny	21	26

Fakultní nemocnice v Olomouci je špičkové zdravotnické pracoviště nadregionální úrovně poskytující kvalifikovanou zdravotnickou péči i zahraničním pacientům.

Kontakt: Fakultní nemocnice Olomouc, I.P. Pavlova 6, 775 00 Olomouc, tel.: 588 441 111, fax: 585 413 841, e-mail: fn@fnol.cz

Důležité telefony záchranné služby	Telefon
Linka ohrožení života	155
Stanice lékařské první pomoci	585 544 444
DELTA – soukromá přepravní zdravotní služba	585 228 811

TRADICE, KULTURA, SPORT

Olomouc je po Praze druhou největší městskou památkovou rezervací. Chráněn je nejen velmi rozsáhlý soubor historických, architektonicky a umělecky významných objektů, ale i vzácně zachovaný půdorys středověkého města. Zcela ojedinělým dílem barokního monumentálního sochařství, architektury a urbanismu je Sloup Nejsvětější Trojice, který byl v roce 2000 pro svou unikátnost zapsán do seznamu UNESCO.



Církevní vliv po mnoho století zásadním způsobem určoval duchovní, politický i ekonomický rozvoj města a jeho okolí. Význam města Olomouce dále vzrostl v 18. století povýšením biskupství na arcibiskupství. Dokladem tohoto vlivu jsou monumentální církevní stavby, jejichž počet je na množství obyvatel největší v České republice. Při návštěvě papeže Jana Pavla II. v roce 1996 byla bazilika Navštívení Panny Marie na Svatém Kopečku prohlášena papežem Bazilikou Minor. Kulturní historie je spojena s takovými jmény, jako je např. W. A. Mozart nebo

Gustav Mahler. Každoročně pořádaný mezinárodní varhanní festival umožňuje mistrům předvést své umění na největším dochovaném barokním nástroji M. Englera. Olomouc je sídlem Moravské filharmonie, Krajského vlastivědného muzea, Divadla hudby, Divadla umění, Muzea umění, mnoha pěveckých souborů, komorních hudebních těles a celé řady menších galerií.

Metropole Olomouc patří také k významným sportovním centrům. Fotbalový stadion, zimní stadion, plavecký stadion, sportovní hala a tenisové kurty jsou situovány jako obrovský sportovní komplex v těsné blízkosti centra města. Pro příznivce golfu je v provozu hřiště cca 10 km od Olomouce. Malé i velké návštěvníky města jistě zláká zoologická zahrada, která je situována v nádherném prostředí na Svatém Kopečku a chová přes 200 druhů zvířat. Olomoucké parky o rozloze 47 ha obklopují jako prstenec historické jádro a jsou jednou z cenných hodnot města. Každoročně jsou zde pořádány mezinárodní květinové výstavy FLORA. Na území regionu se nachází Chráněná krajinná oblast Litovelské Pomoraví o rozloze 9 600 ha. Jak parky, tak především Litovelské Pomoraví jsou protkány stezkami pro cykloturistiku a jsou součástí Moravské cyklistické stezky podél toku řeky Moravy, navazující na podunajskou cyklostezku v Rakousku. Řada stylových restaurací, diskoték, barů, hudebních klubů ve spojení s kvalitním hotelovým zázemím zprjemní pobyt ve městě každému návštěvníkovi.

Ubytování hostů v Olomouci

Stát	2001	2002	2003
Česká republika	58 132	76 993	69 838
SRN	6 927	6 866	6 364
Slovensko	3 329	4 832	4 182
Polsko	4 174	4 901	4 238
Itálie	2 574	2 864	2 686
Rakousko	2 078	2 048	1 825
Ostatní	10 682	15 469	15 009
CELKEM	87 896	113 973	104 142

Ukazatele cestovního ruchu

	2003
Celkový počet přenocování hostů	207 578 nocí
Průměrná délka pobytu	2 dny

PŘEDPOKLADY PRO ROZVOJ A PODNIKÁNÍ

- strategická poloha v centru Moravy, přirozené spádové a správní centrum regionu, významná dopravní křižovatka
- historický význam, tradice a kulturnost města jsou spolu s trendem obnovy památek výrazným stimulem rozvoje cestovního ruchu
- dobré životní prostředí a atraktivní krajinný rámec společně se sportovním zázemím jsou významným předpokladem kvality života a rekreačních aktivit
- dobrá úroveň vzdělání, významná role odborného školství, cizojazyčných gymnázií a Univerzity Palackého vytvářejí podmínky pro dobrou vzdělanost, diverzifikaci a úroveň pracovní síly
- zlepšování podmínek pro rozvoj nových oborů a firem, dynamický vývoj sektoru služeb a obchodu

- dlouhá tradice průmyslové výroby (potravinářství, strojírenství); vstupem zahraničních investic do průmyslových zón města dochází k dalšímu rozvoji průmyslu strojírenského, elektrotechnického a také polygrafie
- dynamický rozvoj podnikatelské sféry, tradice a zázemí kvalitních stavebních firem a společností
- příprava zainvestovaných ploch a podmínek jak pro zahraniční investory tak pro menší místní firmy a rozvoj Vědecko-technického parku Univerzity Palackého

KONTAKTY

Oddělení hospodářského rozvoje Magistrátu města Olomouce

Horní náměstí 1, 771 27 Olomouc
Tel.: 585 513 316, tel./fax: 585 513 402,
e-mail: hosp.rozvoj@mmol.cz, <http://www.olomoucko.cz/>

Informační, kulturní a turistické středisko
Tel.: 585 513 385, e-mail: infocentrum@olomoucko.cz

Regionální agentura pro rozvoj střední Moravy
Tel.: 585 228 698, fax: 585 228 581,
e-mail: rarsm@rarsm.cz, <http://www.rarsm.cz/>

VÝZNAMNÉ INSTITUTE A ÚŘADY

Agrární komora ČR

pracoviště Olomouc
Blanická 3, 772 00 Olomouc
tel.: 585 228 530, fax: 585 222 517
e-mail: akcrol@volny.cz
<http://www.agrocr.cz/>

Armáda ČR, velitelství pozemních sil
Žižkovo nám. 600/4, 772 00 Olomouc
tel.: 973 401 111

Celní ředitelství Olomouc
Blanická 19, 772 00 Olomouc
tel.: 585 111 111, fax: 585 111 713
e-mail: postal301@cs.mfcr.cz
<http://www.mfcr.cz/>

Centrum pro inovace a transfer technologií UP (CITT UP)
Šlechtitelů 27, 783 71 Olomouc
tel.: 585 631 403
e-mail: cittup@upol.cz
<http://www.cittup.cz/>

Český statistický úřad
krajská reprezentace Olomouc
Wellnerova 5, 779 00 Olomouc
tel.: 585 731 508
e-mail: dvorakova@gw.czso.cz
<http://www.czso.cz/kraje/ol/index.htm>

CZECHINVEST
regionální kancelář pro Olomoucký kraj
Jeremenkova 40b, 772 00 Olomouc
tel.: 587 332 186, fax: 587 332 195
<http://www.czechinvest.org>

Finanční úřad v Olomouci
Lazecká 22, 779 11 Olomouc
tel.: 585 541 111, fax: 585 230 283
e-mail: podatelna@olo.os.ds.mfcr.cz

Hasičský záchranný sbor Olomouckého kraje
Schweitzerova 222/91, 772 00 Olomouc
tel.: 585 731 211, tísňové volání 150

Katastrální úřad v Olomouci
Vejdovského 2a, 772 11 Olomouc
tel.: 585 552 111, fax: 585 552 219
e-mail: ku.olomouc@cuzk.cz
<http://www.cuzk.cz/>

Krajské státní zastupitelství
17. listopadu 44, 772 00 Olomouc
tel.: 585 220 935

Krajský úřad Olomouckého kraje
Jeremenkova 40a,
779 11 Olomouc
tel.: 585 508 111, fax: 585 508 813
e-mail: posta@kr-olomoucky.cz
<http://www.kr-olomoucky.cz/>

Městská policie
Kateřinská 23, 772 00 Olomouc
tel.: 585 209 511, fax: 585 209 510
tísňové volání 156

Centrum pro regionální rozvoj ČR
pobočka pro NUTS II Střední Morava
Jeremenkova 40b, 772 00 Olomouc
tel.: 587 337 704, fax: 587 337 702
e-mail: strednimorava@ccr.cz
<http://www.crr.cz/>

Ministerstvo životního prostředí ČR
územní odbor Olomouc
Tř. Kosmonautů 189/10,
tel.: 585 510 111

Okresní hospodářská komora Olomouc
Opletalova 1, 772 00 Olomouc
tel.: 585 225 231, fax: 585 223 554
e-mail: info@hkol.cz
<http://www.hkol.cz/>

Okresní soud v Olomouci
Tř. Svobody 16, 771 00 Olomouc
tel.: 585 503 111, fax: 585 225 250
e-mail: osolomouc@ova.pvnet.cz

Policie ČR
Žižkovo nám. 4, 779 11 Olomouc
tel.: 974 766 111, tísňové volání 158

Úřad práce
Vejdovského 4, 772 00 Olomouc
tel.: 585 548 111, fax: 585 548 270
e-mail: olomouc@up.mpsv.cz
<http://www.upoc.cz/>

Územní středisko záchranné služby Olomouc
Aksamitova 8, 772 00 Olomouc
tel.: 585 544 444, tísňové volání 155

Vrchní soud v Olomouci
Masarykova 1, 771 11 Olomouc
tel.: 585 532 111, fax: 585 532 371