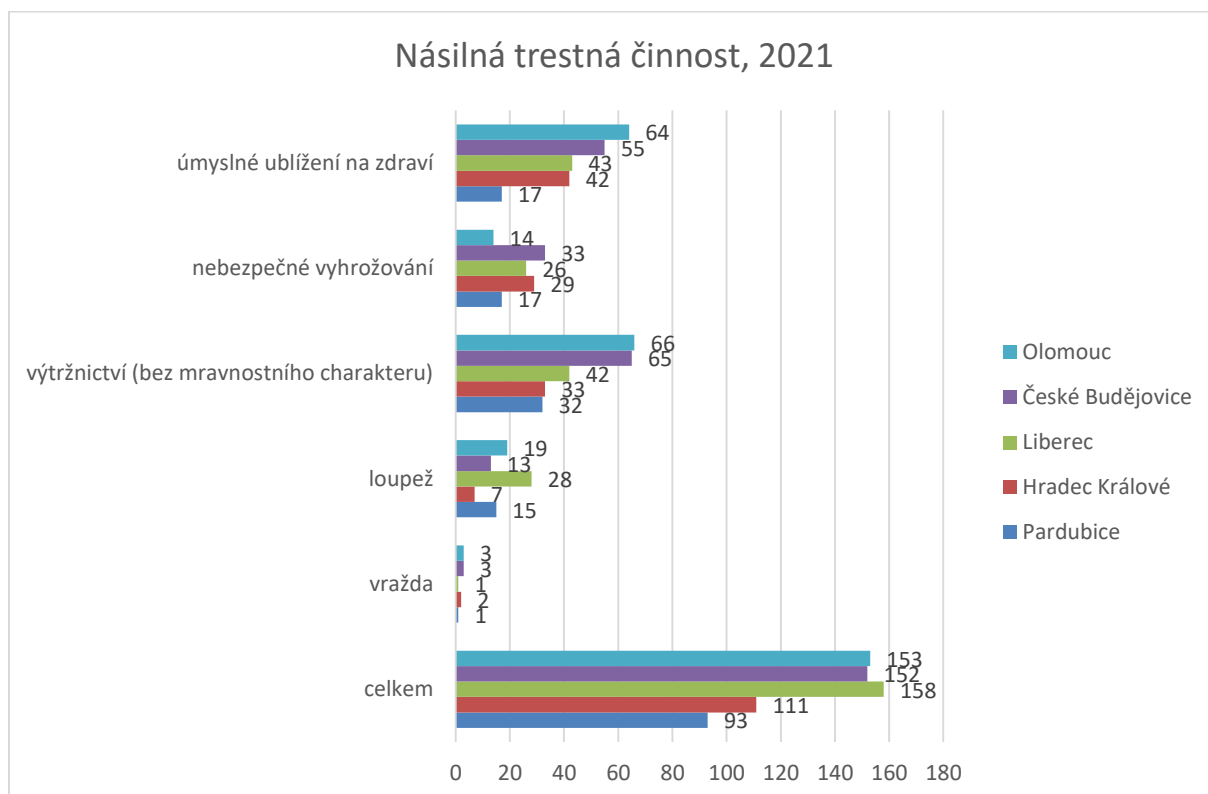


Příloha č. 1

Mapy kriminality, bližší komparace s podobně velkými městy

Podívejme se nyní na bližší specifikaci deliktů registrované kriminality zaznamenané v Mapách kriminality a jejich zjištěný počet ve vybraných městech.

Graf 1: Počet násilných trestných činů podle druhu, vybraná města, 2021



Zdroj: Policie ČR, Mapa kriminality

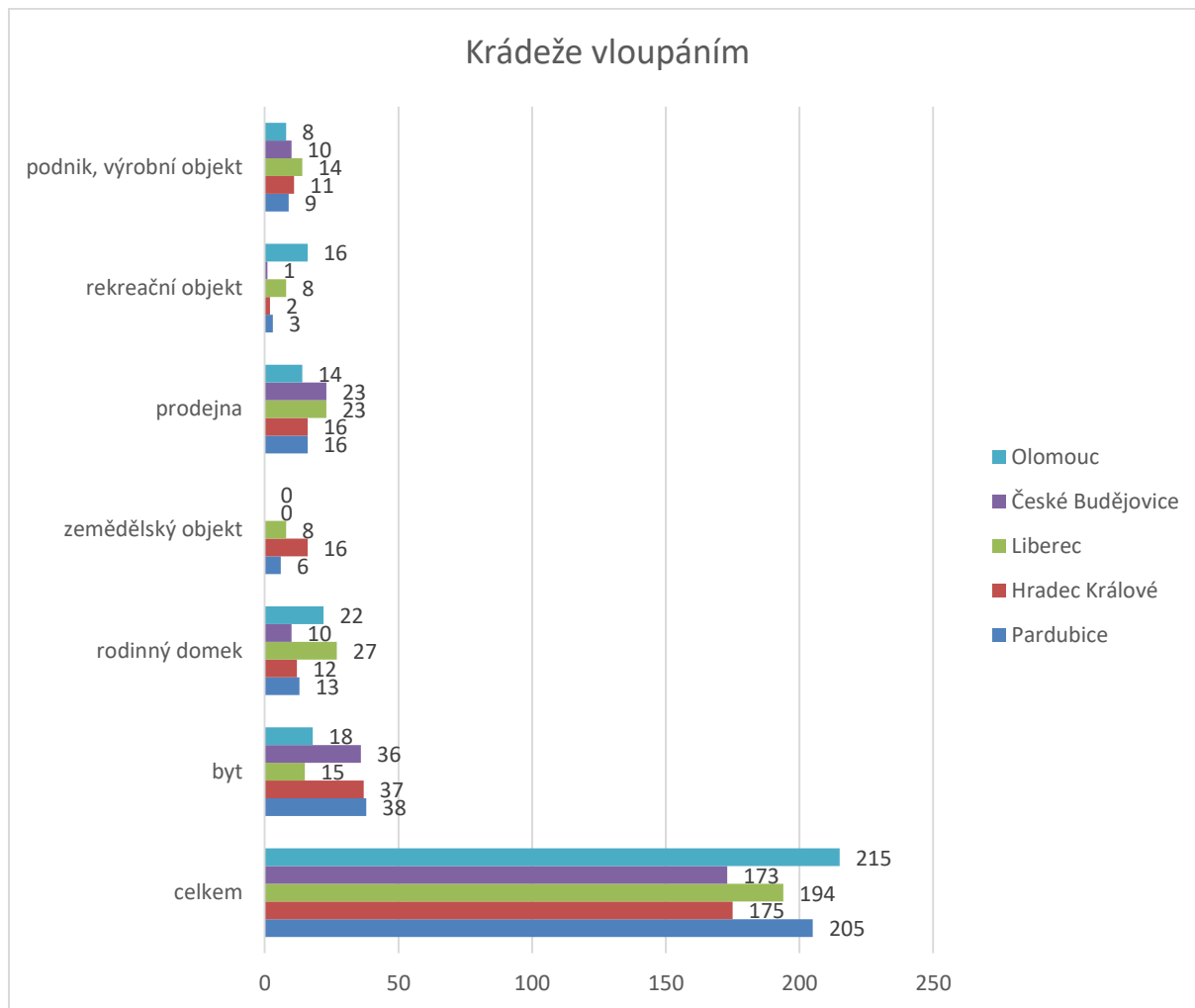
Tabulka 1: Počet násilných trestných činů podle druhu na 1 000 obyvatel, vybraná města, 2021

	Pardubice	Hradec Králové	Liberec	České Budějovice	Olomouc
Vražda	0,0	0,0	0,0	0,0	0,0
Loupež	0,2	0,1	0,3	0,1	0,2
Výtržnictví (bez mravnostního charakteru)	0,4	0,4	0,4	0,7	0,7
Nebezpečné vyhrožování	0,2	0,3	0,3	0,4	0,1
Úmyslné ublížení na zdraví	0,2	0,5	0,4	0,6	0,6
Celkem	1,1	1,2	1,5	1,6	1,5

Zdroj: Policie ČR, Mapa kriminality; Český statistický úřad; vlastní výpočet

Z dat vyplývá, že v oblasti násilné kriminality byl v **Olomouci zaznamenán vyšší počet deliktů výtržnictví bez mravnostního charakteru** (66 deliktů; 0,7 deliktů na tisíc obyvatel) a **deliktů úmyslného ublížení na zdraví** (64 deliktů; 0,6 deliktů na tisíc obyvatel) než v ostatních porovnávaných městech.

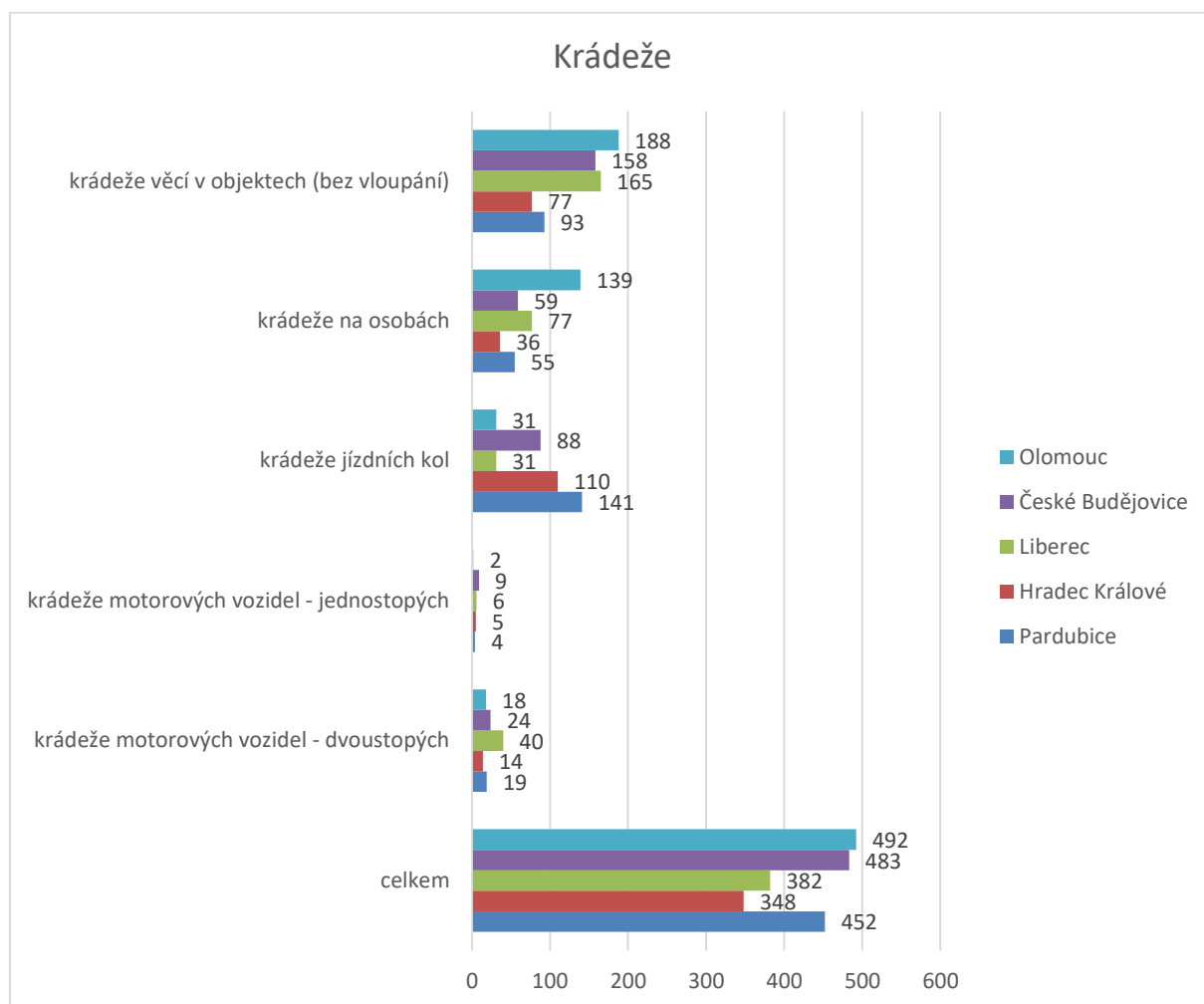
Graf 2: Počet krádeží vloupáním podle vybraných druhů objektu, vybraná města, 2021



Zdroj: Policie ČR, Mapa kriminality

Počet registrovaných **krádeží vloupáním** je napříč městy víceméně srovnatelný. Při jejich srovnání podle druhu objektu, do kterého se zloději vloupali (zastoupeny jen nejpočetnější druhy), se ukazuje, že **nejčastěji se v Olomouci jednalo o vloupání do rodinných domů (22), bytů (18) a rekreačních objektů (16).**

Graf 3: Počet krádeží podle druhu, vybraná města, 2021



Zdroj: Policie ČR, Mapa kriminality

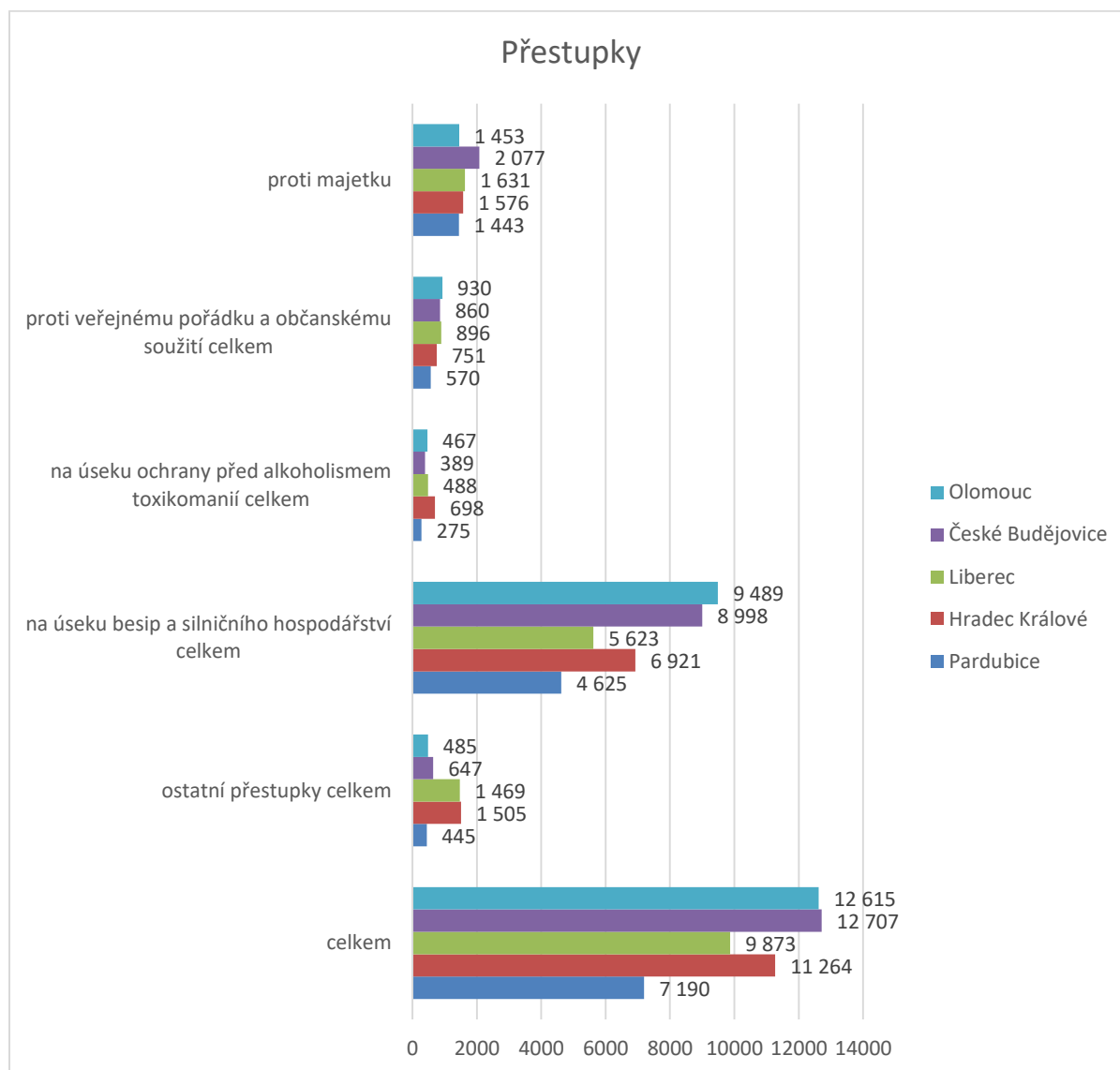
Tabulka 2: Počet krádeží podle druhu na 1 000 obyvatel, vybraná města, 2021

	Pardubice	Hradec Králové	Liberec	České Budějovice	Olomouc
Krádeže dvoustopých motorových vozidel	0,2	0,2	0,4	0,3	0,2
Krádeže jednostopých motorových vozidel	0,0	0,1	0,1	0,1	0,0
Krádeže jízdních kol	1,6	1,2	0,3	0,9	0,3
Krádeže na osobách	0,6	0,4	0,7	0,6	1,4
Krádeže věcí v objektech (bez vloupání)	1,1	0,8	1,6	1,7	1,9
Celkem	5,1	3,8	3,7	5,2	4,9

Zdroj: Policie ČR, Mapa kriminality; Český statistický úřad; vlastní výpočet

Mezi registrovanými krádežemi početně vystupují v Olomouci krádeže věcí v objektech bez vloupání (188 deliktů; 1,9 deliktů na tisíc obyvatel) a krádeže věcí na osobách 139 deliktů (1,4 deliktů na tisíc obyvatel).

Graf 4: Počet přestupků podle druhu, vybraná města, 2021



Zdroj: Policie ČR, Mapa kriminality

Přestupky na úseku BESIP a silničního hospodářství patří ve všech sledovaných městech k nejpočetněji zastoupeným. Ve městě Olomouci jich v roce 2021 Policie ČR evidovala 9 489, což je ze všech sledovaných měst nejvíce a na všech přestupcích evidovaných Policií ČR v Olomouci se podílejí 75 %.

Následující tabulka uvádí jejich počet na tisíc obyvatel měst v jejich dalším členění.

Tabulka 3: Počet přestupků úseku BESIP a silničního hospodářství na 1 000 obyvatel, vybraná města, 2021

	Pardubice	Hradec Králové	Liberec	České Budějovice	Olomouc
Na úseku BESIP a silničního hospodářství celkem	52,2	76,4	54,6	96,3	95,4
BESIP mimo alkohol a toxi	42,5	61,1	49,2	80,4	81,4
Doprava a siln. hospodářství z.č. 200/1990	0,0	0,0	0,0	0,0	0,0
Oznámení přestupku - mimo alkohol	6,3	1,7	3,9	3,6	2,9
Odtahy vozidel	0,0	0,2	0,0	0,0	0,0
Rychlost	6,4	14,7	3,3	13,8	11,8
Dle § 61 odst. 1, písm a) z.č. 273/2008	0,0	0,0	0,0	0,0	0,0
Euroformulář	4,4	1,8	4,0	7,9	7,7

Zdroj: Policie ČR, Mapa kriminality; Český statistický úřad; vlastní výpočet

Přestupky proti majetku¹ zahrnují krádeže, zpronevěry, podvody nebo zničení a poškození cizího majetku, a to i ve fázi pokusu. Přestupku proti majetku se dopustí například i ten, kdo úmyslně neoprávněně užívá cizí majetek, přisvojí si cizí (nalezenou) věc apod.

Počet přestupků proti majetku v roce 2021 byl v Olomouci ze sledovaných měst druhý nejnižší. Policie ČR zde evidovala 1 453 přestupků proti majetku. Následující tabulka uvádí počet přestupků proti majetku na 1 000 obyvatel daného města. Je z ní patrné, že v Olomouci v roce 2021 připadalo na tisíc obyvatel 14,6 přestupků proti majetku, což je ze sledovaných měst nejméně.

Tabulka 4: Počet přestupků proti majetku na 1 000 obyvatel, vybraná města, 2021

	Pardubice	Hradec Králové	Liberec	České Budějovice	Olomouc
Proti majetku	16,3	17,4	15,8	22,2	14,6

Zdroj: Policie ČR, Mapa kriminality; Český statistický úřad; vlastní výpočet

Další kategorií přestupků jsou **přestupky proti veřejnému pořádku a občanskému soužití**. Mezi přestupky proti veřejnému pořádku řadíme například rušení nočního klidu, neuposlechnutí výzvy úřední osoby při výkonu její pravomoci, maření vykazání z bydlí, vzbuzování veřejného pohoršení, znečišťování veřejného prostranství nebo objektu, neoprávněné založení skládky nebo odkládání odpadků nebo odpadů mimo vyhrazená místa aj. Přestupky proti občanskému soužití se vztahují na jednání, kdy je někomu ublíženo na cti nebo na zdraví, vyhrožováno újmou na zdraví. Zahrnují také například nepravdivě obvinění z přestupku, dopouštění se schválností, hrubého jednání nebo způsobení újmy jinému člověku pro příslušnost k národnostní menšině, etnický původ, rasu, barvu pleti, pohlaví, sexuální orientaci, jazyk, víru nebo náboženství, věk, zdravotní postižení, pro jeho politické nebo jiné smýšlení, členství nebo činnost v politických stranách apod.

¹ Od 1. října 2020 byl zvýšen limit pro trestní stíhání za krádež a jiné trestné činy z částky 5 000 Kč na 10 000 Kč.

Přestupků proti veřejnému pořádku a občanskému soužití vykazala Policie ČR v roce 2021 v Olomouci 930, což je srovnatelný počet s Libercem (896) a Českými Budějovicemi (860).

Následující tabulka uvádí počet přestupků proti veřejnému pořádku a občanskému soužití celkem na 1 000 obyvatel daného města. **V Olomouci v roce 2021 připadalo na tisíc obyvatel 9,3 přestupku proti veřejnému pořádku a občanskému soužití.** Pokud se zaměříme čistě na přestupky proti veřejnému pořádku, pak na 1 000 obyvatel připadl v Olomouci pouze jeden přestupek. V případě přestupků proti občanskému soužití je to 8,5 přestupku na tisíc obyvatel.

Tabulka 5: Počet přestupků proti veřejnému pořádku a občanskému soužití na 1 000 obyvatel, vybraná města, 2021

	Pardubice	Hradec Králové	Liberec	České Budějovice	Olomouc
Proti veřejnému pořádku a občanskému soužití celkem	6,4	8,3	8,7	9,2	9,3
Proti veřejnému pořádku	0,8	1,5	2,7	2,4	1,0
Proti občanskému soužití	5,8	7,0	6,1	7,2	8,5

Zdroj: Policie ČR, Mapa kriminality; Český statistický úřad; vlastní výpočet

Přestupky na úseku ochrany před alkoholismem a jinými toxikomaniemi se vztahují například na prodej, podání nebo umožnění požití alkoholického nápoje nebo tabákového výrobku osobě mladší 18 let. Dále na požití alkoholu nebo jiné návykové látky s vědomím, že bude vykonávat činnost, při níž by mohl ohrozit zdraví lidí nebo poškodit majetek – typicky řízení dopravního prostředku. Zahrnují také odmítnutí podrobit se vyšetření na ovlivnění alkoholem nebo jinou návykovou látkou; neoprávněné přechovávání v malém množství pro svou potřebu omamné nebo psychotropní látky; prodej jednotlivých cigaret nebo neuzavřené jednotkové balení cigaret; kouření na místech zákonem zakázaných; prodej tabákových výrobků nebo alkoholických nápojů v zařízení nebo na akcích určených osobám mladším 18 let aj.

V počtu přestupků na úseku ochrany před alkoholismem a jinými toxikomaniemi je město Olomouc (467) srovnatelné s Libercem (488). Bližší členění přestupků při jejich přepočtu na 1 000 obyvatel uvádí následující tabulka. Z ní je zřejmé, že **polovinu přestupků v této oblasti mají v Olomouci na svědomí řidiči** (alkohol řidič a toxikomanie řidič – 2,3 přestupku na 1 000 obyvatel).

Tabulka 6: Počet přestupků na úseku ochrany před alkoholismem toxikomanií na 1 000 obyvatel, vybraná města, 2021

	Pardubice	Hradec Králové	Liberec	České Budějovice	Olomouc
Na úseku ochrany před alkoholismem toxikomanií celkem	3,1	7,7	4,7	4,2	4,7
Alkohol řidič	0,9	1,5	0,8	1,4	1,4
Alkohol ostatní	0,0	0,0	0,0	0,0	0,0
Toxikomanie řidič	1,9	2,4	2,1	1,4	0,9
Toxikomanie ostatní	0,4	3,9	2,0	1,4	2,4

Zdroj: Policie ČR, Mapa kriminality; Český statistický úřad; vlastní výpočet

Srovnání přestupků - činnost Městské policie

Pro doplnění dat o evidovaných přestupcích jsme zařadili také informace o přestupcích, které v roce 2021 evidovala Městská policie Olomouc². Při srovnání s jinými městy jsme zjistili, že za některá města nejsou detailnější data veřejně dostupná, případně jsme našli data vztahující se k roku 2020 (Pardubice, Hradec Králové). Pro srovnání jsme tedy čerpali ze statistik Městské policie České Budějovice³. Data nejsou zcela srovnatelné z důvodů rozdílného výkaznictví, ale základní parametry srovnatelné byly.

V roce 2021 Městská policie Olomouc evidovala 43 587 událostí, z nichž 83 % představovaly přestupky (36 051 přestupků). Tři pětiny přestupků bylo řešeno domluvou (59,2 %), tři desetiny blokovou pokutou (31 %), a přibližně desetina byla oznámena správnímu orgánu (9,8 %).

Z hlediska druhů přestupků, **dominují přestupky v dopravě (69,4 %).** Ostatní přestupky se na celkovém počtu podílejí 30,6 % a představují je zejména: znečištění veřejného prostranství (2 769), alkohol podle OZV č. 4/2016 (1 921), krádeže (486) a přestupky majitelů psů (248).

V roce 2021 Městská policie České Budějovice evidovala 35 087 přestupků. Tři desetiny přestupků byly řešeny domluvou (29,9 %), polovina blokovou pokutou (51,7 %) a přibližně dvě desetiny jich bylo oznámeno správnímu orgánu (18,4 %).

Z hlediska druhů přestupků, **dominují přestupky v dopravě (85,8 %).** Ostatní přestupky se na celkovém počtu podílejí 14,2 % a představuje je zejména poškození nebo zábor veřejného prostranství, veřejného objektu nebo zařízení (1 762). Pro srovnání uvádíme, že znečištění veřejného prostranství bylo zaznamenáno v 88 případech a porušení OZV o ochraně veřejného pořádku, veřejné zeleně a čistoty veřejného prostranství v 517 případech; krádež, zpronevěra, zničení, poškození věci v 50 případech.

² Zdroj: Výsledky činnosti Městské policie Olomouc za rok 2021; <https://mp-olomouc.cz/o-nas/vysledky-cinnosti>

³ Zpráva o činnosti Městské policie České Budějovice za rok 2021; https://mpolicie.c-budejovice.cz/sites/default/files/obsah/Soubory_PDF/Statistiky/zprava_o_cinnosti_mp_cb_2021_fv_02.03.2022.pdf